

# AKTIVNÍ UČENÍ




**„UČÍME SE PRO ŽIVOT“**

***Skupinová práce nás BAVÍ!***



# „GALERIE“ - při geometrii 😊











# ÚSEČKA, PŘÍMKA, POLOPŘÍMKA

## ÚSEČKA





PŘÍMKA USEKNUTA DVOU MI BODY JE  
ÚSEČKA. BODY A, T cm 5 mm  
T B 18 cm 2 mm





## PŘÍMKA

PŘÍMKA JE NEKONEČNÁ.  
NEDA SE ZMĚŘIT.  
PŘÍMKA MUSÍ MÍT JMÉNO JINAK  
JE TO PŘÍMÁ ČÁRA.  
PŘÍMKY TU POLETUJÍ VŮDEKOLE  
NÁS.




## POLOPŘÍMKA

A = počátek  
M = směr přímky  
přímka je nekonečná  
polopřímka má ještě skupinu POLOPŘÍMKY OPAČNĚ



# POLOPŘÍMKY OPAČNÉ



# DETEKTIVNÍ PŘÍPAD – „Faustův dům“






# Pracujeme s rolemi ve skupině 😊



# „Sekretář, Mluvčí, Spojka nebo Bystrozor???“

= role ve skupině



# Společně se učíme – VYJMENOVANÁ SLOVA po B





# SKLÁDANKOVÉ UČENÍ - při čtení textu „Dudák ze Strakonice“





